

Según las proyecciones:

La población del departamento Misiones al año 2023 es de 133.236 habitantes, que representa el 1,8% de la población total del país.

La distribución de la población por sexo, presenta diferencias entre hombres y mujeres, 50,4% y 49,6% respectivamente.

La estructura por edad de la población, muestra que alrededor del 27% de la población es menor de 15 años, casi el 64% tiene entre 15 a 64 años y cerca del 9% con 65 y más años de edad.

Se observa un descenso de la población de niños y adolescentes, mientras que la población de adultos mayores está en aumento y a un ritmo de variación más rápido que al de infanto-juvenil.

La proporción de población de adultos jóvenes también va creciendo, aunque más lentamente respecto al ritmo de variación de la proporción de población infanto-juvenil.

El ritmo de crecimiento medio anual de la población del departamento Misiones al 2023 es de 1,32% y experimentará un aumento en el siguiente año. En el 2024, la tasa de crecimiento medio anual será de 1,34%.

El número promedio de hijos por mujer en el 2023 es de 2,3 y se mantendrá en el mismo nivel en el 2024.

En el 2023, el número de defunciones por cada 1.000 habitantes es de 6,6 y se espera que continúe en este número en el 2024.

La esperanza de vida al nacer en el 2023, para las mujeres es de 78,5 años, y para los hombres es de 72,5 años.

En el 2023, la mitad de la población tiene aproximadamente 28 años o más. Y continuará con esta edad hasta el 2024.

La razón de sexo al 2023 es de 101,5, es decir, hay aproximadamente 102 hombres por cada 100 mujeres. En el 2024, existirá 101 hombres por cada 100 mujeres.

La razón de dependencia demográfica por edad es de 56,4, es decir, en el 2023 existen alrededor de 57 personas en edad de dependencia por cada 100 personas en edad de trabajar. En el 2024, se mantendrá alrededor de 56 personas en edad de dependencia por cada 100 personas en edad de trabajar.

El porcentaje de la población femenina en edad reproductiva para el 2023 es de aproximadamente 52% y se mantendrá con este nivel hasta el 2024.

El departamento Misiones se divide en 10 distritos, los más poblados son: San Ignacio 28%, San Juan Bautista de las Misiones 19%, Ayolas 15% y Santa Rosa 14%, que suman el 76% de habitantes de este departamento.

Las fuentes de información utilizadas para la elaboración de las estimaciones y proyecciones de población fueron las siguientes: Censos Nacionales de Población y Viviendas de 1982, 1992, 2002 y 2012.

Cabe señalar que el Censo Nacional de Población y Viviendas 2012 tuvo una cobertura estimada de población del 74,4%. Luego de una serie de análisis y evaluaciones, se concluyó que los indicadores necesarios para la elaboración de las proyecciones son consistentes con la tendencia histórica y por tanto son utilizables.

La validación del proceso y de los resultados contó con aportes de expertos internacionales y principales referentes locales.



Instituto
NACIONAL de
ESTADÍSTICA

TETÃ REKUÁI
GOBIERNO NACIONAL

Paraguay
de la gente

MISIONES

Proyecciones de población por sexo y edad, 2023



Instituto
NACIONAL de
ESTADÍSTICA

Naciones Unidas esq. Centeno
Fernando de la Mora,
Zona Norte
Tel.: (+595 21) 677 920
www.ine.gov.py



Instituto Nacional de
Estadística - Paraguay



@INE_Paraguay



Instituto Nacional de
Estadística - INE Paraguay

Misiones. Población total por sexo. Año 2023

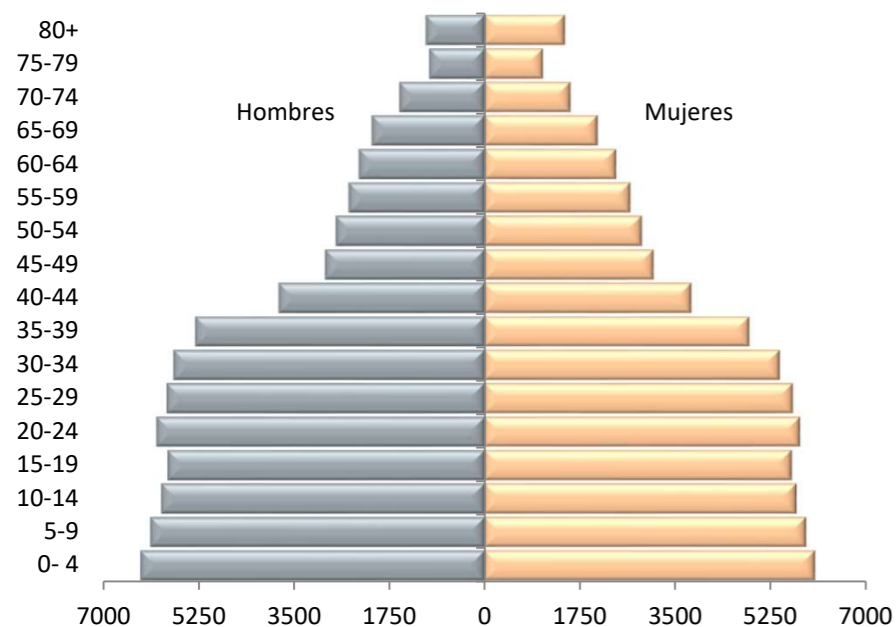
Población 133,236



Fuente: INE

Paraguay. Proyección de la Población por Sexo y Edad, según Departamento, 2000-2025. Revisión 2015

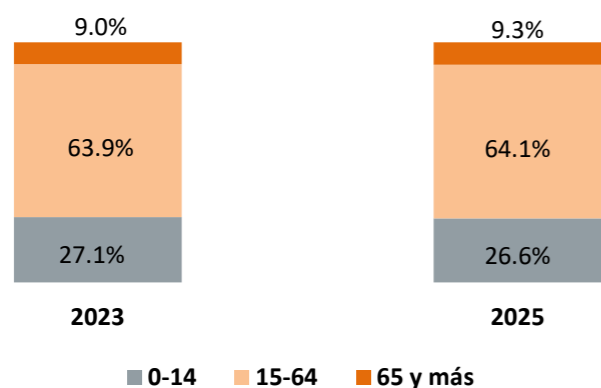
Misiones. Distribución de la población total por edad. Año 2023



Fuente: INE

Paraguay. Proyección de la Población por Sexo y Edad, según Departamento, 2000-2025. Revisión 2015

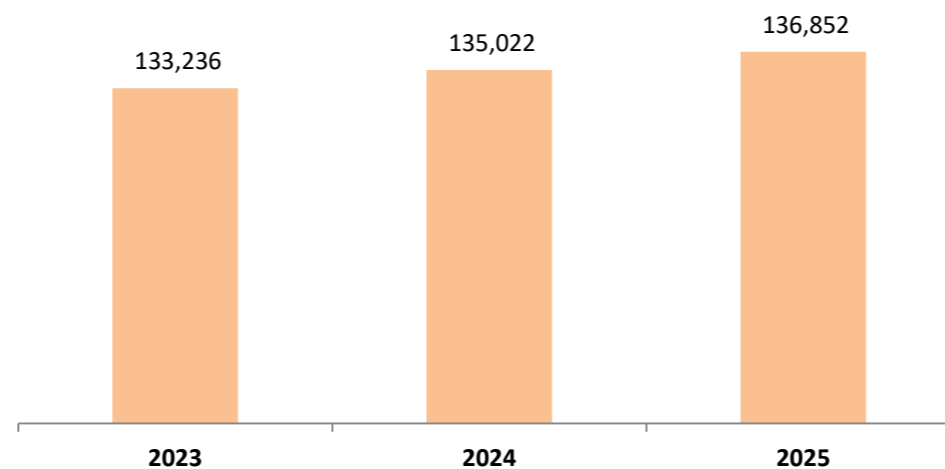
Misiones. Distribución de la población total por grandes grupos de edad. 2023-2025



Fuente: INE

Paraguay. Proyección de la Población por Sexo y Edad, según Departamento, 2000-2025. Revisión 2015

Misiones. Población total. 2023-2025



Fuente: INE

Paraguay. Proyección de la Población por Sexo y Edad, según Departamento, 2000-2025. Revisión 2015

Misiones. Tasa de crecimiento anual de la población total. 2023-2024



Fuente: INE

Proyección de la Población Nacional, Áreas Urbana y Rural por Sexo y Edad, 2000-2025. Revisión 2015.

Misiones. Población por distrito. Periodo 2023-2025

Distritos	2023	2025
Departamento Misiones	133,236	136,852
San Juan Bautista de las Misiones	25,495	26,556
Ayolas	19,739	20,232
San Ignacio	36,958	38,489
San Miguel	6,165	6,258
San Patricio	3,775	3,794
Santa María	9,350	9,562
Santa Rosa	18,642	18,732
Santiago	6,504	6,478
Villa Florida	3,943	4,106
Yabebyry	2,664	2,646

Fuente: INE

Paraguay. Proyección de la población por sexo y edad, según distrito, 2000-2025. Revisión 2015

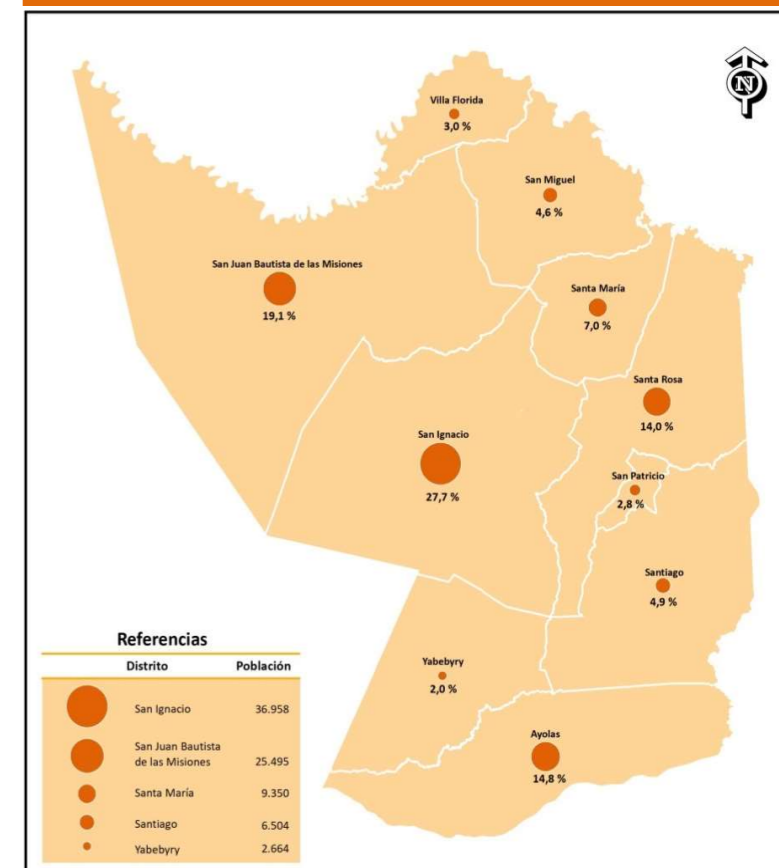
Misiones. Indicadores demográficos. 2023-2024

Indicadores demográficos	2023	2024
Tasa Global de Fecundidad (TGF)	2.32	2.30
Tasa Bruta de Mortalidad (TBM - Por mil)	6.60	6.59
Esperanza de vida al nacer (e ₀)		
Hombres	72.46	72.66
Mujeres	78.46	78.69
Edad mediana	28.17	28.45
Razón de sexo	101.48	101.42
Razón de dependencia demográfica por edad	56.39	56.22
Porcentaje de la población femenina en edad reproductiva	51.81	51.89

Fuente: INE

Paraguay. Proyección de la Población por Sexo y Edad, según Departamento, 2000-2025. Revisión 2015

Misiones. Distribución de la población por distrito. Año 2023



Fuente: INE

Paraguay. Proyección de la población por sexo y edad, según distrito, 2000-2025. Revisión 2015